




PROSPEKTSTÄNDER TAKE-IT



- Complete the stand by screwing the classical base to the elips profile.
- Schrauben Sie den Fuß an das Profil.

- Fix the plastic part to the profile.
- Befestigen Sie den Kunststoffteil am Profil.



- Screw the plastic part to the brochure stand by centering the holes on the brochure holder to the holes on the plastic part.
- Zentrieren Sie die Löcher am Ständer und am Kunststoffteil und schrauben Sie das Kunststoffteil fest.

